




UNIVERSITÀ
degli STUDI
di CATANIA

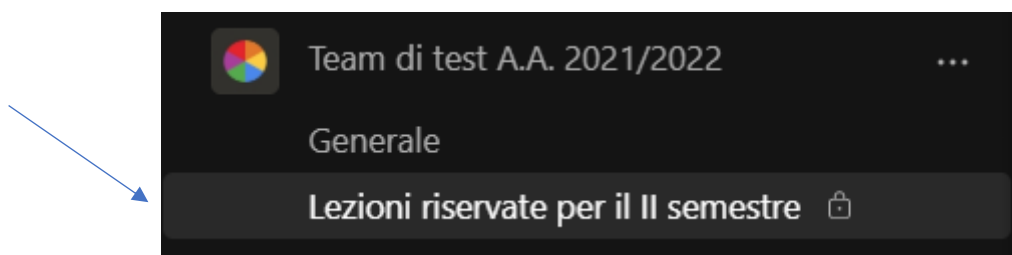


Guida per l'accesso alle riunioni su canale privato

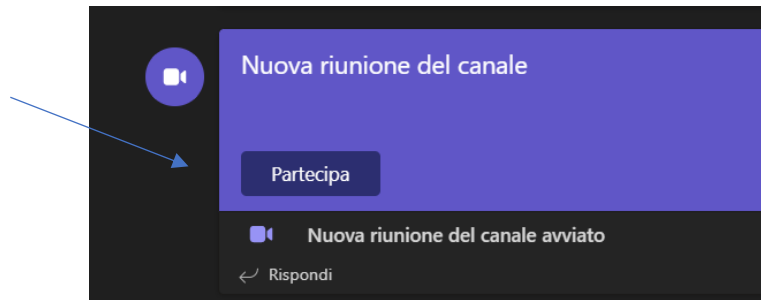
•  <https://teams.microsoft.com>



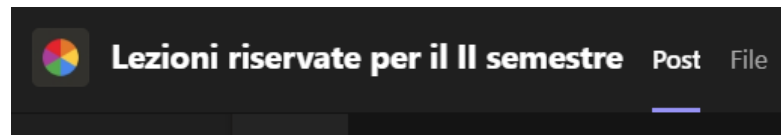
- **Loggarsi sulla piattaforma <https://teams.microsoft.com> attraverso l'indirizzo e-mail `codicefiscale@studium.unict.it` e inserire le credenziali valide per l'accesso al portale studenti SMART_EDU (codice fiscale senza @studium.unict.it e password). Si ricorda di inserire il codice fiscale in MINUSCOLO se si usa un Tablet o uno smartphone.**
- **Selezionare il team desiderato dall'elenco dei team disponibili e accedere al canale privato dove si terranno le lezioni del docente (evidenziato dall'icona del lucchetto).**



- **Partecipare alla riunione avviata dal docente cliccando sul pulsante 'Partecipa' come in figura.**



- Il canale privato prevede, nel suo spazio riservato, la presenza dei tab 'Post' e 'File'



- **'Post'** contiene, come sul canale 'Generale', le notifiche su tutte le attività inerenti al team come chat, riunioni (registrazioni e trascrizioni), attività e così via...
- **'File'** contiene l'elenco dei documenti presenti nello spazio SHAREPOINT condiviso ai membri del team